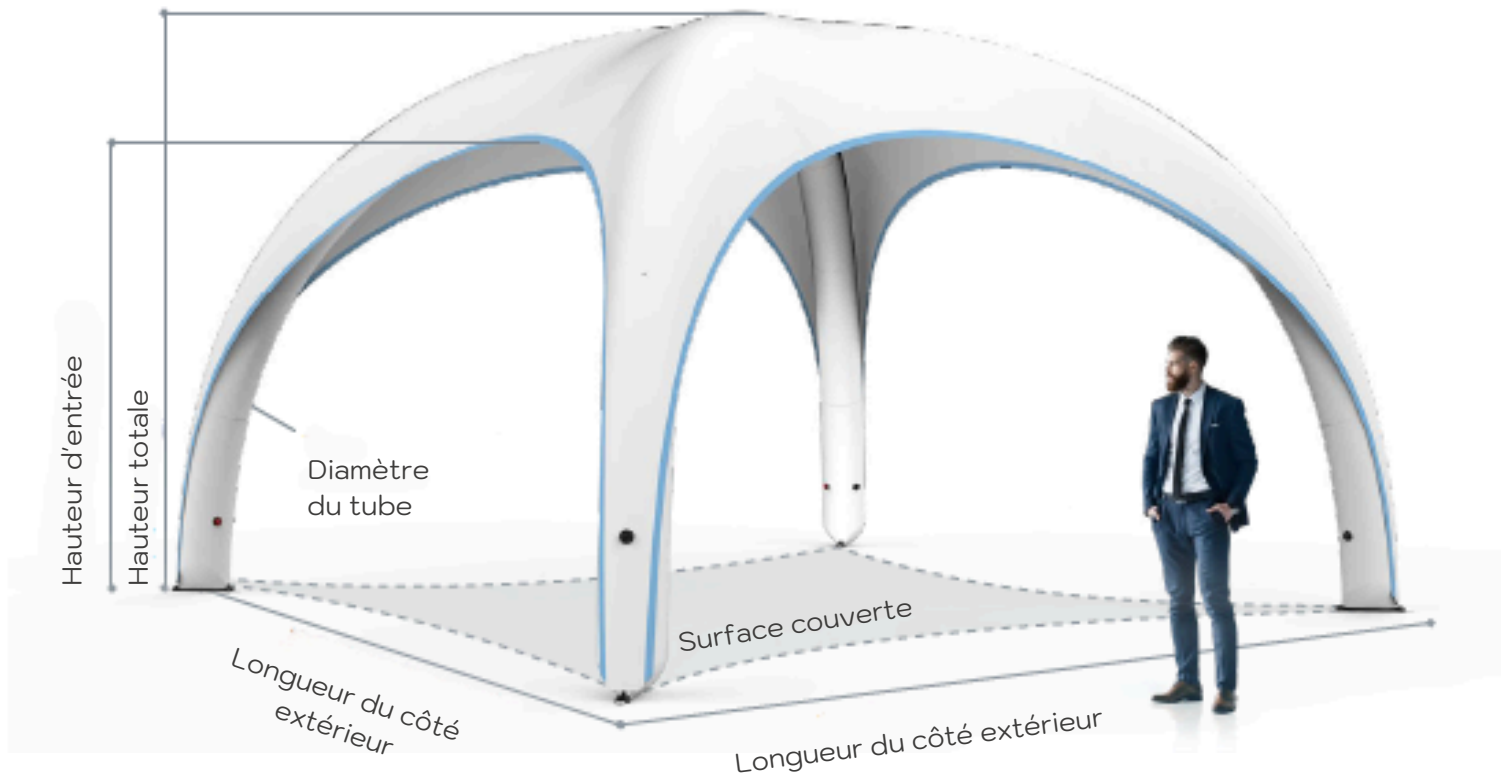
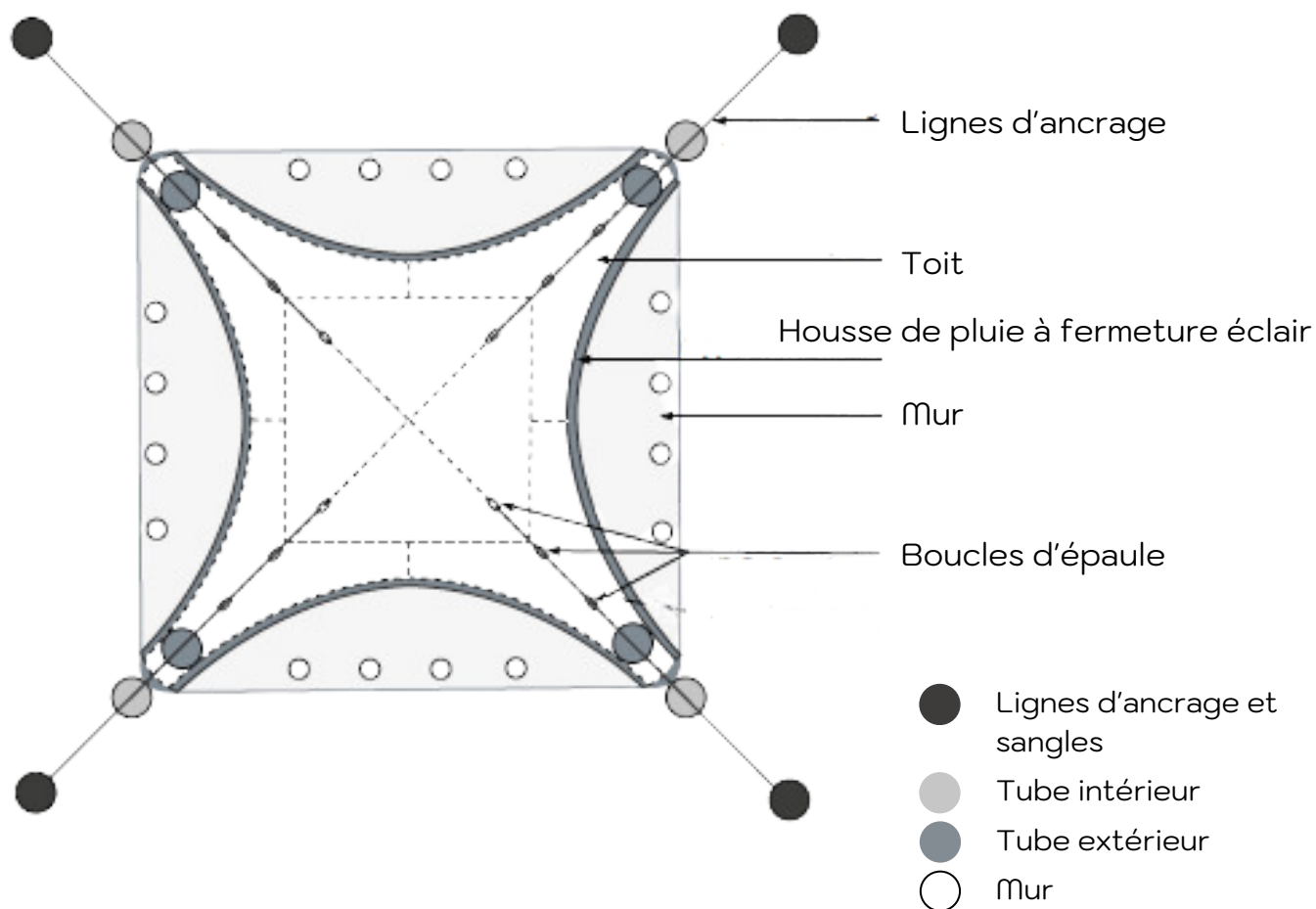


# FICHE TECHNIQUE : SKYDOME'7



LONGUEUR DU CÔTÉ EXTÉRIEUR	7.0m
HAUTEUR D'ENTRÉE	3,5 m
HAUTEUR TOTALE	4,6 m
DIAMÈTRE DU TUBE	42 CM
POIDS SANS LES MURS	33,9 KG
SURFACE COUVERTE SANS PAROIS LATÉRALES	29 m
SURFACE COUVERTE AVEC 4 AUVENTS	75 m2
INSTALLATION POMPE ÉLECTRIQUE	20 min

# FICHE TECHNIQUE : SKYDOME'7



IMPERMÉABLE



RÉSISTANT AU VENT 50KM/H



IGNIFUGE



MODULAIRE



RAPIDE



RÉSISTANT AUX UV



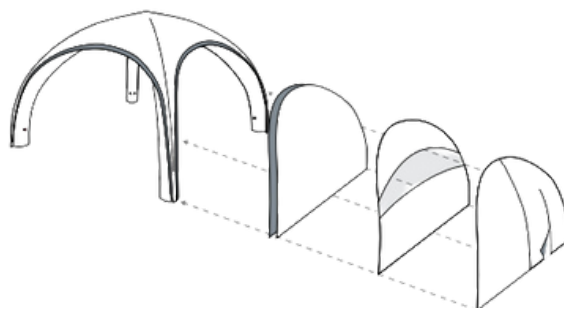
IMPRIMABLE



TOUT TERRAIN



## ACCESSOIRES



### MUR STANDARD

*Le mur standard offre une protection parfaite de l'intimité et également un espace publicitaire généreux.*

*Fermeture complète d'une arche*



### MUR DE FENETRE

*Le mur standard offre une protection parfaite de l'intimité et également un espace publicitaire généreux.r*

*Fenêtre transparente sur une arche*



### MUR PORTE

*La paroi de la porte est dotée d'une fermeture éclair sur toute la longueur qui facilite l'ouverture ou la fermeture de la tente*


*Bâche opaque avec porte sur une arche*

## CONFIGURATIONS

*Vous avez la possibilité de configurer comme vous le souhaitez les skydômes'7 afin de créer des structures à rallonge pour agrandir votre espace de réception :*

*Les Skydômes'7 peuvent être reliées entre elles à l'aide de tunnels modulables, permettant ainsi de créer une véritable "ville de tentes" selon vos besoins.*

*Les murs, quant à eux, offrent une grande flexibilité : ils peuvent être utilisés pour délimiter des espaces ou, au contraire, ouvrir des zones à tout moment et en tout lieu.*



PSB LOUNGE

 197 Avenue de Fronton - 31200 Toulouse  
 05 61 50 80 07  [contact@psb-lounge.fr](mailto:contact@psb-lounge.fr)  
[www.psb-lounge.fr](http://www.psb-lounge.fr)